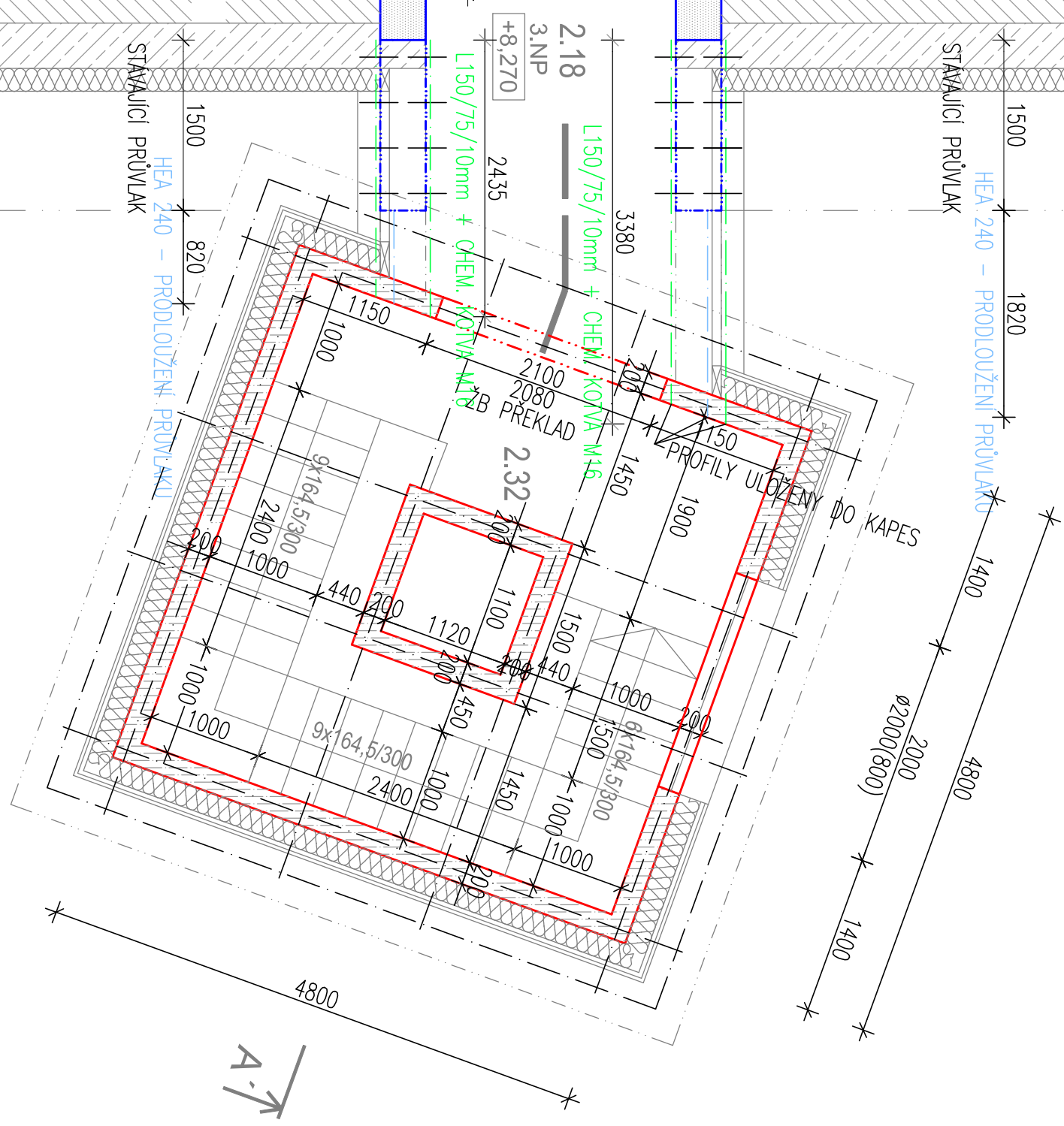






SCHEMA VÝZTUŽE STĚN – TVÁRNIC ZTRACENÉHO BEDNĚNÍ – BETON C25/30  
(VÝZTUŽ VYKÁZANA VE V.Č. D.1.2.9)  
PUSORYS ŘEZ



	ŽELEZOBETON STĚNAČICI
	ZDVO Z TVÁRNIC KINTHERM tl.450mm
	ZDVO Z DĚROVANYCH OHKL PR-CD
	ZDVO Z PROFILOVANÝCH BD DILŮC tl.200mm – ztlčené bednění (vnějšnice ztlčeného bednění)

[illegible]

Toto dokumentace ( s výjimkou dot poskytnutých údajů ) je důvěrným vnitřním problémem a nesmí být bez předchozího písemného souhlasu kopírována či jiným způsobem rozmnožována, poskytována třetím osobám a užívána k jiným účelům, než pro které je vypracována.